

FOGWINシリーズ

主要メーカー適合表

[2024年7月1日現在]



汎用ミニ 汎用スタンダード 汎用ラージ 汎用スタンダードMAX 汎用ラージMAX

◎ : 適合 ○ : 使用可 (取り付けのコツは2枚目) × : 使用不可

メーカー	タイプ	シリーズ	F-01	F-02	F-03	F-12	F-13
SHOEI	フルフェイス	X-Fourteen,X-Fifteen	◎	◎	×	○	×
		GT-air III,GT-air II Z-8,7,6	◎	◎	◎	◎	◎
		OPTICSON	◎	◎	◎	◎	◎
		Glamster	◎	×	×	×	×
	システム	NEOTEC II	◎	◎	◎	◎	◎
	ジェット	J-FORCE IV,III J-Cruise II、J-Cruise	◎	◎	◎	◎	◎
アドベンチャー	HORNET ADV	◎	◎	×	◎	×	
Arai	フルフェイス ※VAS-V TOP 2D Shieldは 専用のARフォグフリーを ご使用ください。	RX-7X ASTRO-GX RAPIDE-NEO XD	◎	○	×	○	×
	ジェット	VZ-RAM CT-Z SZ-G	◎	◎	◎	◎	◎
	アドベンチャー	TOUR-CROSS V	◎	◎	◎	◎	◎
		TOUR-CROSS 3	◎	×	×	×	×
OGK	フルフェイス	F-17 AERO BLADE V KAMUI-III SHUMA	◎	◎	◎	◎	◎
	システム	RYUKI	◎	◎	◎	◎	◎
	ジェット	EXCEED AVAND II	◎	◎	◎	◎	◎
	アドベンチャー	GEOSYS	◎	◎	◎	◎	◎
WINS	フルフェイス	A-FORCE RS G-FORCE SS FF-COMFORT	◎	◎	◎	◎	◎
	システム	Modify X Modify CR-1	◎	◎	×	◎	×
	ジェット	A-FORCE RS JET G-FORCE SS JET G-FORCE X (シールドは別売) Modify JET Modify X JET CR-2	◎	◎	◎	◎	◎
	アドベンチャー	X-ROAD	◎	◎	×	◎	×
SIMPSON	フルフェイス	M30/M10/RX1	◎	×	×	×	×
		SPEEDWAY RX10 SB13 OUTLAW DIAMONDBACK	◎	×	×	×	×
		BANDIT	×	×	×	×	×
		M5XJ	◎	×	×	×	×

↓ ○印のシールドへの取り付けのコツは次のページ ↓

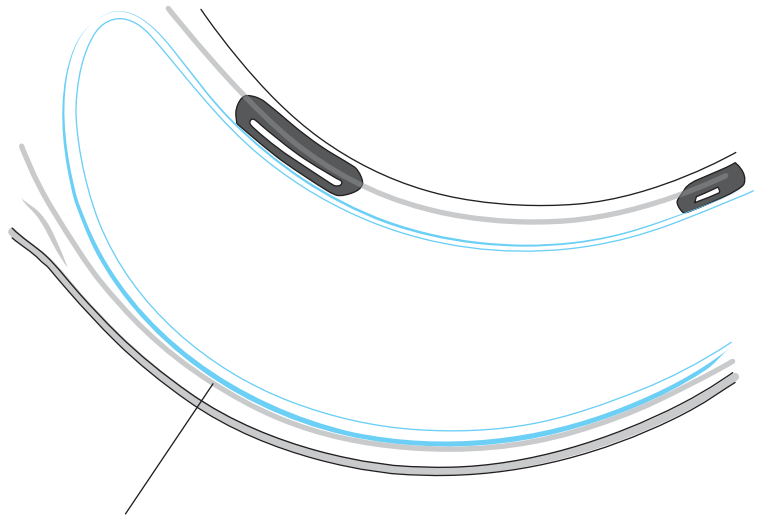
他社（ARAI HELMET、SHOEI）のシールドへの取り付け

Arai HELMET のシールド

シールドの下側の凹凸ギリギリに合わせて取り付けてください。

⚠ 注意

左右がずれると、エアベンチレーションのラバーに干渉するので、必ずシールドの中央に貼ってください。



シールド下側の凹凸のギリギリに合わせて
左右ズレがないようにシールドの中央に貼る

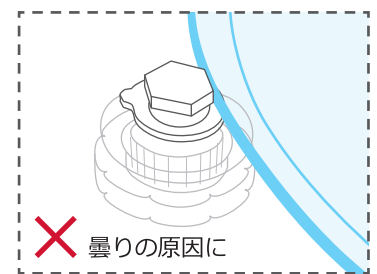
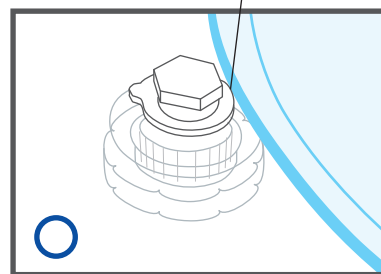
SHOEI のピン付きシールド

シールドの上側の凹凸に合わせて
ピンのベースの内側に入るように
左右均等に貼ってください。

⚠ 注意

レンズがピンのベースの上に乗ると、曇りの原因になります。
必ずピンのベースの内側に収まるように貼ってください。

ピンのベースの内側に
収まるように貼る



シールドの凹凸の上側に合わせ、
左右均等に貼るとピンのベースの
内側に収まります

